




DREAM100 SCHOLARSHIP


छनोट प्रकृया


**कलेज रोज्ने**
प्युठान जिल्लामा अवस्थित कुनै एक सामुदायिक कलेज छान्नु पर्ने छ।


**आवेदन फारम भर्ने**
अनलाईन dream100.org मा उपलब्ध फारममा आफ्नो जानकारी भर्ने।


**कुनै एकजनाको सिफारिस लिने**
आफ्नो स्कुलको हेडसर अथवा कुनै अधिकारिक व्यक्ति जसले तपाईंको बारेमा जानकारी दिन सक्छ।

**हस्ताक्षर र दरखास्त**
विद्यार्थी र सिफारिस गर्ने दुवै जनाको हस्ताक्षर र मिति उल्लेख गर्नु पर्ने छ।

**प्रमाणीकरण**
फर्ममा उल्लेख भएको सबै विवरण ठिक छ वा छैन भनेर प्रमाणीकरण गरिने छ। झुटा विवरण पेश गरिएको ठहर भएमा आवेदन रद्द गरिने छ।

**छनोट सुचि प्रकाशन**
dream100 मा छानिएका विद्यार्थीहरूको सुची प्रकाशित गरिने छ। प्रकाशित सुचिमा नाम भएका विद्यार्थीहरूले आफ्नो फारममा उल्लेखित कलेजमा भर्ना हुनु पर्ने छ।

**कलेज शुल्क भुक्तानी**
हामी विद्यार्थीको कलेज शुल्क कलेजको बैङ्क खातामा भुक्तानी गरिदिने छौं।

**कलेज ड्रिम**
विद्यार्थीहरूले कक्षा ११ र १२ को पढाई सुरु गर्ने छन् । कलेज पढ्ने समयको दुई बर्ष हामीले विद्यार्थीलाई निरन्तर अवलोकन गर्ने र सल्लाह दिने छौं ।

